

Приклади використання шаблонів

1. Кашлюк. Вакцинальний статус

Кореневий об'єкт - Випадок інфекційної хвороби

Дочірні об'єкти: Картка хворого, Клінічна інформація, Епідзв'язки.

Діагнози: Кашлюк

Поля кореневого об'єкту: Діагноз, Дата повідомлення

Поля дочірнього об'єкту: Вакцинальний статус, Адреса фактичного проживання Область та м. Київ, район, ОТГ

Фільтри: Діагноз - Кашлюк, Дата повідомлення - Більше або дорівнює "01.01.2024"

Таблиця - загальне

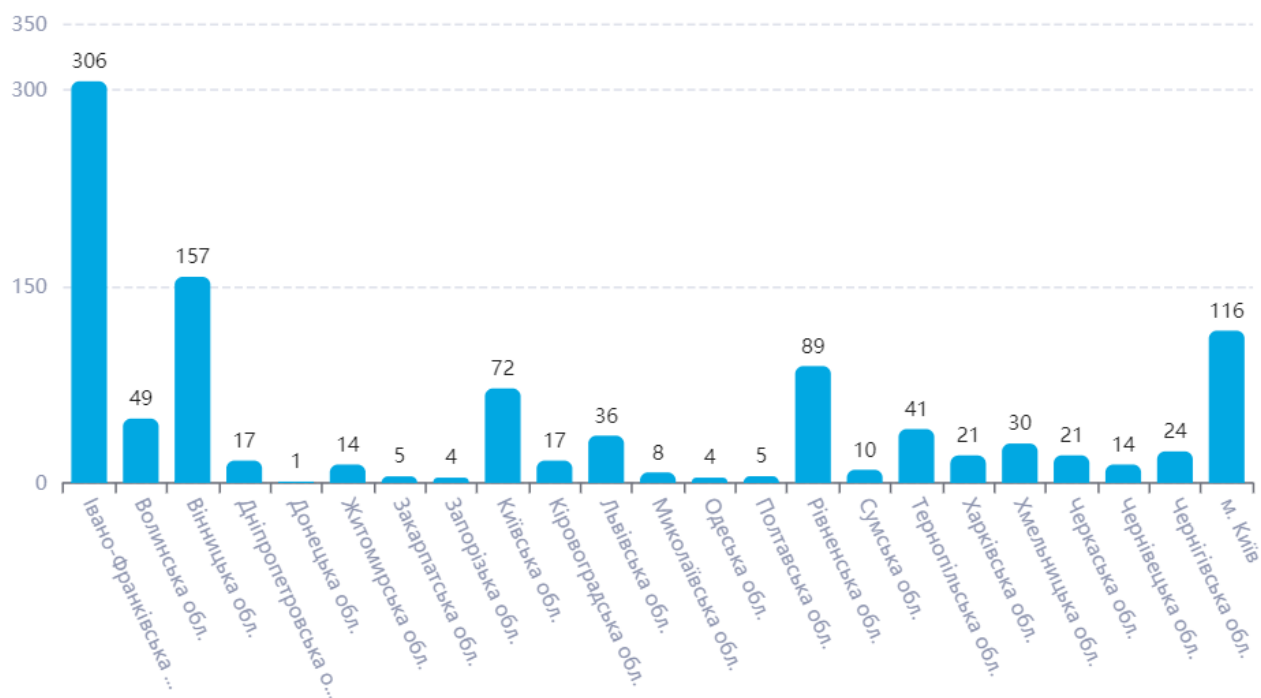
Адреса фактичного проживання - Область та м.Київ - Картка хворого	Вакцинальний статус		
	Відсутність вакцинації	щеплений згідно віку	вакцинація з порушенням календаря
Івано-Франківська обл.	369	306	130
Вінницька обл.	134	157	56
м. Київ	122	116	28
Рівненська обл.	95	89	45
Волинська обл.	105	49	51
Львівська обл.	60	36	28
Тернопільська обл.	60	41	45
Київська обл.	47	72	23
Чернівецька обл.	45	14	30
Одеська обл.	6	4	6
Хмельницька обл.	52	30	10
Чернігівська обл.	29	24	13
Полтавська обл.	7	5	9
Черкаська обл.	15	21	9
Дніпропетровська обл.	15	17	8

Графік - щеплений згідно віку

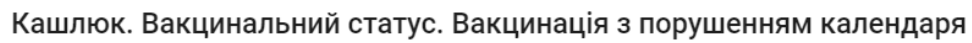


Кашлюк. Вакцинальний статус

■ щеплений згідно віку



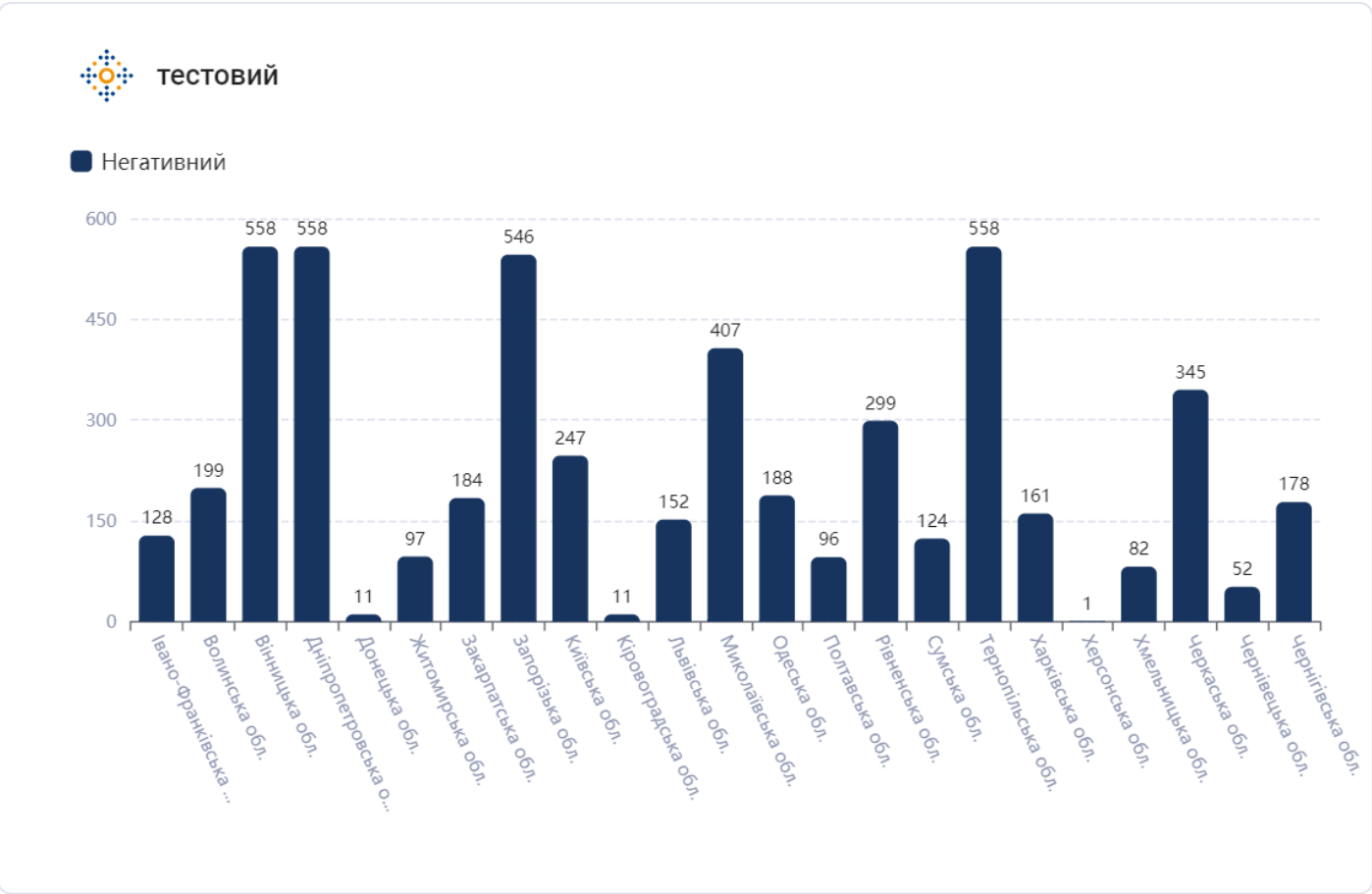
Мапа - порушення календаря



Таблиця - загальне

Адреса фактичного проживання - Область - Картка хворого	Результат тесту - Лабораторні дослідження				Діагноз - Екстрене повідомлення
	Негативний	Позитивний	Сумнівний	Невалідний	Гострі кишкові інфекції, спричинені неуст...
Вінницька обл.	558	15	1	0	1034
Львівська обл.	152	28	1	0	855
Дніпропетровська обл.	558	21	0	0	631
Тернопільська обл.	558	22	0	0	608
Одеська обл.	188	6	0	0	581
Миколаївська обл.	407	5	0	0	567
Київська обл.	247	86	0	1	552
Полтавська обл.	96	2	0	0	490
Рівненська обл.	298	2	0	0	417
Івано-Франківська обл.	128	14	0	0	407
Черкаська обл.	345	16	0	0	393
Волинська обл.	199	6	0	0	270
Закарпатська обл.	184	13	1	0	254
Чернігівська обл.	178	4	0	0	237
Харківська обл.	161	2	0	0	231

Графік - негативний



Таблиця - загальне

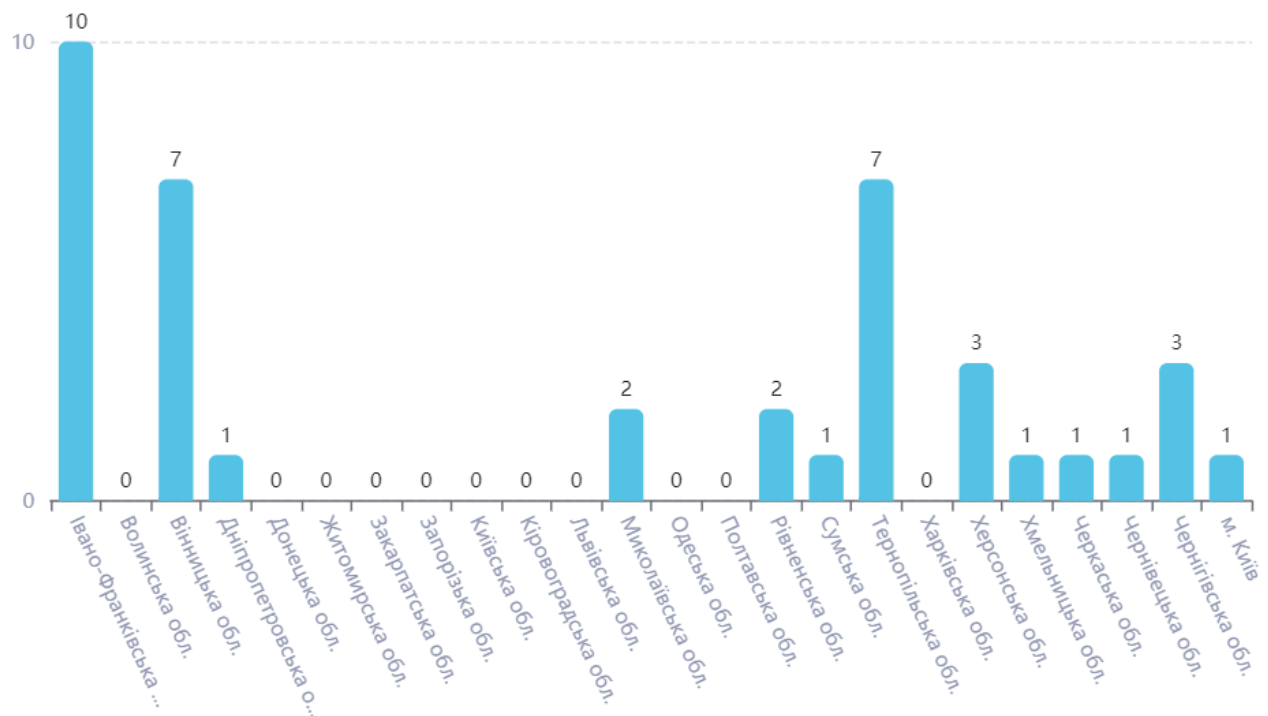
Адреса фактичного проживання - Область та м.Київ - Картка хворого	Діагноз - Екстрене повідомлення	Тривалий біль у хребті та великих суглобах нез'яс	
	Туберкульоз	Ні	Невідомо
Вінницька обл.	204	95	17
Івано-Франківська обл.	201	91	14
Тернопільська обл.	108	61	4
Чернігівська обл.	103	40	16
Дніпропетровська обл.	56	38	4
Київська обл.	41	20	13
Львівська обл.	23	13	0
Черкаська обл.	20	11	5
м. Київ	20	4	3
Закарпатська обл.	19	6	3
Кіровоградська обл.	15	7	2
Полтавська обл.	13	4	1
Миколаївська обл.	12	3	0
Херсонська обл.	12	6	0
Волинська обл.	11	3	2

Графік - Так



Туберкульоз. Тривалий біль у хребті та великих суглобах нез'ясованої етіології

■ Так



Мапа - Ні



Туберкульоз. Тривалий біль у хребті та великих суглобах нез'ясованої етіології

■ Дані відсутні ■ 0-20 ■ 20-40 ■ 40-60 ■ 60-80 ■ 80+



Версія #1

s.vasylets створив 4 вересень 2024 07:21:54

s.vasylets оновив 4 вересень 2024 07:47:29