

Модуль

"Професійні


хвороби"

- Розділ "Випадки хвороб"
- Створення випадку професійної хвороби
- Інтерфейс модуля, експорт


Розділ "Випадки хвороб"

Робота з випадками професійних хвороб

1) Натисніть на відповідну кнопку , щоб відкрити запис випадку професійної хвороби.


nd or type unknown

2) Завантажиться вікно з відповідною формою

nd or type unknown

3) Форма має чотири вкладки відповідно до того, що ви заповнили в «Екстреному повідомленні».

4) Натисніть кнопку «Редагувати», щоб відредагувати запис.

nd or type unknown

5) Внесіть зміни та натисніть «Зберегти зміни».

nd or type unknown

Створення випадку професійної хвороби

Робота з Екстреним повідомленням

Зверніть увагу:


Умови заповнення полів: 1000 символів для наступних полів:

Діагноз основний, Діагноз супутній, Основний виробничий фактор, Супутній виробничий фактор, Параметр основного фактору, Параметр супутнього фактору

Решта полів мають обмеження в 255 символів

Вимоги по заповненню полів наведені в таблицях в кінці інструкції.

1. Натисніть кнопку «Екстрене повідомлення».

 or type unknown

2. Заповніть вікно "Загальна інформація" та натисніть "Продовжити"

Екстрене повідомлення

Загальна інформація

Автономна Республіка Крим, область



Район, місто, село



Орган, до сфери управління якого належить підприємство
(установа, організація)

Основний вид економічної діяльності підприємства (установи,
організації), код згідно з КВЕД



Найменування підприємства (установи, організації), код згідно з ЄДРПОУ

Код ЄДРПОУ

Цех, ділянка

Дата одержання повідомлення про професійне захворювання (отруєння)



Кількість одночасно потерпілих (з урахуванням даної особи)

Продовжити

3. Заповніть вікно "Інформація про потерпілого" та натисніть "Продовжити".

Інформація про потерпілого

Інформація про потерпілого

Прізвище, ім'я, по батькові (за наявності) потерпілого

Стать

Дата народження

Вік

☐ Внести вік вручну

Професія

Стаж роботи за даною професією (початок)

☐ Продовжує працювати за даною професією

☐ Внести стаж роботи вручну

Стаж роботи за даною професією (кінець)

Стаж роботи

Стаж роботи в умовах дії шкідливого виробничого фактору, що спричинив професійне захворювання (отруєння) (початок)



Стаж роботи в умовах дії шкідливого виробничого фактору, що спричинив професійне захворювання (отруєння) (кінець)



Стаж роботи в умовах дії шкідливого виробничого фактору, що спричинив професійне захворювання

0

Попередній крок

Продовжити

4. Заповніть інформацію про професійне захворювання та натисніть "Продовжити".

Професійне захворювання

Основний виробничий фактор, що спричинив професійне захворювання (найменування згідно з Гігієнічною класифікацією праці)

Супутній виробничий фактор, що спричинив професійне захворювання (найменування згідно з Гігієнічною класифікацією праці)

Параметр основного фактору

Параметр супутнього фактору

Обставини виникнення професійного захворювання (отруєння)
(зазначаються дві основні з них)

Вид професійного захворювання

Форма професійного захворювання

Діагноз основний

Стадії професійного захворювання (1,2,3) основного

+ Додати діагноз

Діагноз супутній - виробничо обумовлений

Стадії професійного захворювання (1,2,3) супутнього

+ Додати діагноз

Професійне захворювання виявлено

Діагноз встановлено ким

Тяжкість професійного захворювання потерпілого

Працює, не працює

Заходи, вжиті територіальним органом Держпраці

Попередній крок

Продовжити

5. Заповніть розділ "Діагнози та фактори" та натисніть продовжити.

Діагнози та фактори

Діагноз

Діагноз згідно постанови

Встановлений ЗОЗ діагноз

Шкідливі виробничі фактори, що спричинили професійне захворювання

Додати фактор

Тип фактору



Фактор

Підвиди фактору

Додати інформацію про інший діагноз

Попередній крок

Продовжити

6. В розділі "Попередній перегляд" перевірте правильність внесеної інформації, за потреби натисніть на кнопку редагування біля відповідного розділу та виправте помилки. Після чого натисніть "Зберегти" та "Перейти до перегляду випадку".

Вимоги до заповнення полів

Форма П5	Примітка
Автономна Республіка Крим, область	Спадний список областей
Район, місто, село	Необхідно ввести текст
Орган, до сфери управління якого належить підприємство (установа, організація), -	Необхідно ввести текст
Основний вид економічної діяльності підприємства (установи, організації), код згідно з КВЕД	Спадний список відповідно до видів економічної діяльності за класами професійного ризику виробництва. (Постанова КМУ від 8 лютого 2012 р. № 237 «Про затвердження Порядку визначення класу професійного ризику виробництва за видами економічної діяльності»)
Найменування підприємства (установи, організації), код згідно з ЄДРПОУ	Необхідно ввести текст
Цех, діляниця -	Необхідно ввести текст
Дата одержання повідомлення про професійне захворювання (отруєння) -	Дата
Кількість одночасно потерпілих (з урахуванням даної особи) -	Число
Прізвище, власне ім'я, по батькові (за наявності) потерпілого	За наявності - відноситься тільки до «По батькові», «Ім'я» та «Прізвище» мають бути внесені
Стать:	Спадний список чоловіча - 1, жіноча - 2

Вік (кількість повних років) -	<p>В системі доступні два шляхи внесення</p> <ul style="list-style-type: none"> - у разі наявності дати народження, система розраховує вік самостійно розрахувавши різницю між датою народження та поточною датою; - у разі відсутності точної дати народження, вік можна внести вручну, для цього потрібно зазначити поле
Професія -	Необхідно ввести текст
Стаж роботи за даною професією -	В системі доступні три шляхи внесення даної інформації:
Стаж роботи в умовах дії шкідливого виробничого фактора, що спричинив професійне захворювання (отруєння) -	<ul style="list-style-type: none"> • у разі наявності точних дат початку і кінця роботи як загального стажу, так і стажу роботи в умовах шкідливих виробничих факторів, система розраховує стаж самостійно, розрахувавши різницю між датами початку та кінця роботи; • у разі відсутності точних дат, стаж можна внести вручну, для цього потрібно зазначити поле; • у разі наявності інформації про те, що дана особа продовжує працювати за даною професією та/або в умовах дії шкідливого фактора, а також наявна точна дата початку стажу роботи, дату закінчення стажу роботи вносити не потрібно, при відмітці «продовжує працювати», система розраховує стаж автоматично використовуючи дату початку роботи та поточну системну дату; • якщо користувач вводить стаж роботи, який перевищує його вік або дорівнює його віку, система вказує на цю помилку і не дозволяє зберегти форму; • якщо користувач вводить стаж роботи, який означає, що потерпілий почав працювати до 14 років, система вказує на можливу помилку та з'являється попередження про можливу помилку.
Шкідливі виробничі фактори, що спричинили професійне захворювання (отруєння) згідно з Гігієнічною класифікацією праці*:	

Основний виробничий фактор, що спричинив професійне захворювання (найменування згідно з Гігієнічною класифікацією праці)	Необхідно ввести текст
Супутній виробничий фактор, що спричинив професійне захворювання (найменування згідно з Гігієнічною класифікацією праці)	Необхідно ввести текст
Параметри факторів:	
основного -	Необхідно ввести текст
супутнього -	Необхідно ввести текст

<p>Обставини виникнення професійного захворювання (отруєння) (зазначаються дві основні з них)</p>	<p>Спадний список з можливістю обрати декілька варіантів:</p> <ol style="list-style-type: none"> 1. Виконання трудових (посадових) обов'язків за режимом роботи підприємства, у тому числі у відрядженні. 2. Виконання потерпілим дій в інтересах підприємства (установи, організації), на (в) якому він працює, що не належать до його трудових (посадових) обов'язків. 3. Раптова смерть внаслідок ГСС, ішемічного інсульту, ССН тощо, що підтверджено медичним висновком 4. Раптове погіршення стану здоров'я потерпілого 5. Перебування потерпілого у транспортному засобі або на його стоянці, на території вахтового селища з урахуванням впливу на нього небезпечних чи шкідливих виробничих факторів, чи середовищ 6. Однократний вплив на працівника шкідливих чи небезпечних виробничих факторів, внаслідок яких у нього виникло гостре професійне захворювання (отруєння) за наявності висновку закладу охорони здоров'я. 7. Вплив небезпечних, шкідливих або інших виробничих факторів під час технологічної перерви або перерви під час відпочинку чи харчування на території підприємства. 8. Погіршення стану здоров'я внаслідок отруєння алкоголем, наркотичними засобами, токсичними чи отруйними речовинами, а також їх дії. 9. Виконання робіт особами, які працюють на умовах цивільно-правового договору, на інших підставах. 10. Виконання робіт особою, яка фактично допущена до роботи без оформлення трудового договору. 11. Вплив на працівника шкідливих чи небезпечних виробничих факторів, внаслідок яких у нього виникло хронічне професійне захворювання.
<p>Вид захворювання:</p>	<p>Спадний список 1 - захворювання, 2 - отруєння</p>
<p>Форма професійного захворювання:</p>	<p>Спадний список 1 - гостре, 2 - хронічне</p>
<p>Діагноз: основний -</p>	<p>Необхідно ввести текст</p>

супутні - виробничі обумовлені:	Необхідно ввести текст
Стадії професійного захворювання: основного -	Користувач має ввести текст і поле діагнозу. При потребі додати ще один основний діагноз потрібно натиснути на кнопку "+ Додати діагноз" та заповнити новий пустий шаблон. Одночасно можна додати до 5 основних діагнозів. Якщо користувач спробує додати більше ніж 5 полів, система видасть відповідне попередження.
супутніх -	Користувач має ввести текст і поле діагнозу. При потребі додати ще один супутній діагноз потрібно натиснути на кнопку "+ Додати діагноз" та заповнити новий пустий шаблон. Одночасно можна додати до 5 супутніх діагнозів. Якщо користувач спробує додати більше ніж 5 полів, система видасть відповідне попередження.
Професійне захворювання виявлено:	Спадний список 1 - під час медогляду, 2 - під час звернення
Діагноз встановлено ким:	Спадний список 1 - Закладом охорони здоров'я, 2 - Відділенням профпатології закладу охорони здоров'я, 3 - Науково-дослідним інститутом
Тяжкість професійного захворювання потерпілого:	Спадний список 1 - Без втрати працездатності, 2 - З втратою працездатності, 3 - Смерть
не працює - 1, працює - 2	Спадний список 1 - не працює, 2 - працює
Заходи, вжиті територіальним органом Держпраці:	Необхідно ввести текст

Розділ "Діагнози та фактори"

Даний розділ створений на основі основних полів форми П5 з метою структурування інформації та автоматизації її подальшого аналізу, без заповнення цих полів подальших аналіз внесеної інформації буде не завершеним.

У ньому існує логічних зв'язок між встановленим діагнозом, його факторами ризику та підфакторами ризику. Система має можливість створювати кілька діагнозів, обирати під кожен його фактори ризику, в тому числі доступний і множинний вибір. Тобто у разі наявності у людини кількох діагнозів, вносити інформацію потрібно окремо по кожному з ним, спочатку діагноз, потім до нього фактори ризику, потім підвиди факторів, якщо є.


Назва поля	Примітка
Діагноз згідно з постановою	Спадний список. Вибір діагнозу відповідно до Постанови КМУ від 8 листопада 2000р. № 1662 "Про затвердження переліку професійних захворювань"
Встановлений ЗОЗ діагноз	Поле дублює "Діагноз: основний"
Тип фактору	<p>Відповідно до наказу МОЗ від 08.04.2014 № 248 "Про затвердження Державних санітарних норм та правил "Гігієнічна класифікація праці за показниками шкідливості та небезпечності факторів виробничого середовища, важкості та напруженості трудового процесу":</p> <ul style="list-style-type: none"> • Фізичні фактори; • Хімічні фактори; • Біологічні фактори; • Фактори трудового процесу <p>Можна додавати кілька факторів до одного діагнозу. За потреби можна додати декілька діагнозів та декілька факторів до одного пацієнта. Спочатку вноситься Тип фактору (спадний список), потім сам Фактор (спадний список відповідно до обраного фактора), потім Підвид фактору (спадний список і відноситься тільки до деяких факторів хімічного типу).</p>
Фактор	спадний список
Підвиди фактору	спадний список

Інтерфейс модуля, експорт

Інтерфейс розділу


image.png
image not found or type unknown

1. Натисніть на кнопку «Екстрене повідомлення», щоб заповнити форму по випадку професійної хвороби.




2. Натисніть на кнопку «Відкрити персональні дані». Має вигляд замочку та відповідає за відкриття персональних даних в записах випадків професійних хвороб.

Для цього необхідно ввести електронну адресу і підтвердити особистість через 4-х значний код, що прийде на електронну адресу.



3. Натисніть на кнопку «Налаштування». Має вигляд шестерні та відповідає за налаштування табличного вигляду розділу.



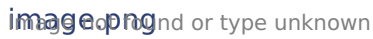
1) Після натиску табличний вигляд розділу змінить свій вигляд на наступний:

image.png
image not found or type unknown

2) Наведіть на риску між стовпцями, щоб змінити ширину стовпців.



3) Натисніть кнопку «Відображення стовпців»



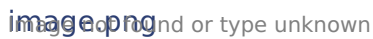
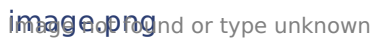
4) Натисніть на галочки відповідно до того, які стовпці хочете прибрати.

5) Затисніть кнопку у вигляді шести крапок, щоб поміняти місцями рядки.

*Рядки це назва стовпців

6) Натисніть галку поруч з кнопкою «Відображення стовпців», щоб зберегти зміни в налаштуваннях.

4. Натисніть кнопку «Фільтри», має вигляд трьох рисок. З'явиться нове вікно з переліком фільтрів. Кнопка слугує тим, щоб відфільтрувати записи за вашими критеріями.



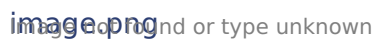
5. Натисніть на «Лупу», щоб виконати пошук записів за ключовими словами.

1)Номер Випадку

2) Область

3)ПІБ

4)Діагноз



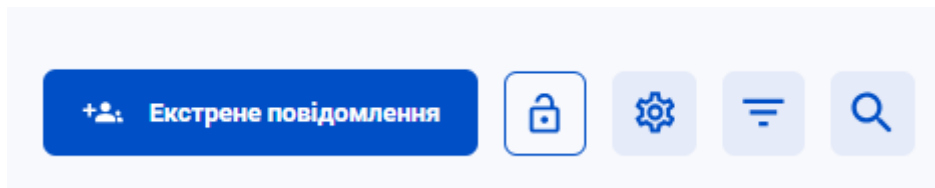
Экспорт

Експортування випадків професійних хвороб доступно користувачам з ролями:

- Спеціаліст з ПЗ
- Національний спеціаліст з ПЗ
- Обласний адміністратор

- Національний адміністратор

Для того, щоб експортувати випадки ????????? ????????? ????????? ?????????????????, ?????????????
?? ????? ??????. ????? ????? ?? ????? ????????????????? ?????? ????? ? ????????????????? ?????, ????? ??????????
???????? ? ?????, ??? ????????????? ?? ???????.



Далі стане доступна кнопка "Експорт".



При натисканні на неї система формує файл в форматі Exel і завантажує цей файл на комп'ютер користувача.

За замовчуванням система вивантажує всі випадки, але користувач може спочатку налаштувати фільтри (наприклад вік, стать, діагнози тощо) і після цього експортувати. Система витягне в файл тільки ті випадки, які підходять до цих фільтрів.