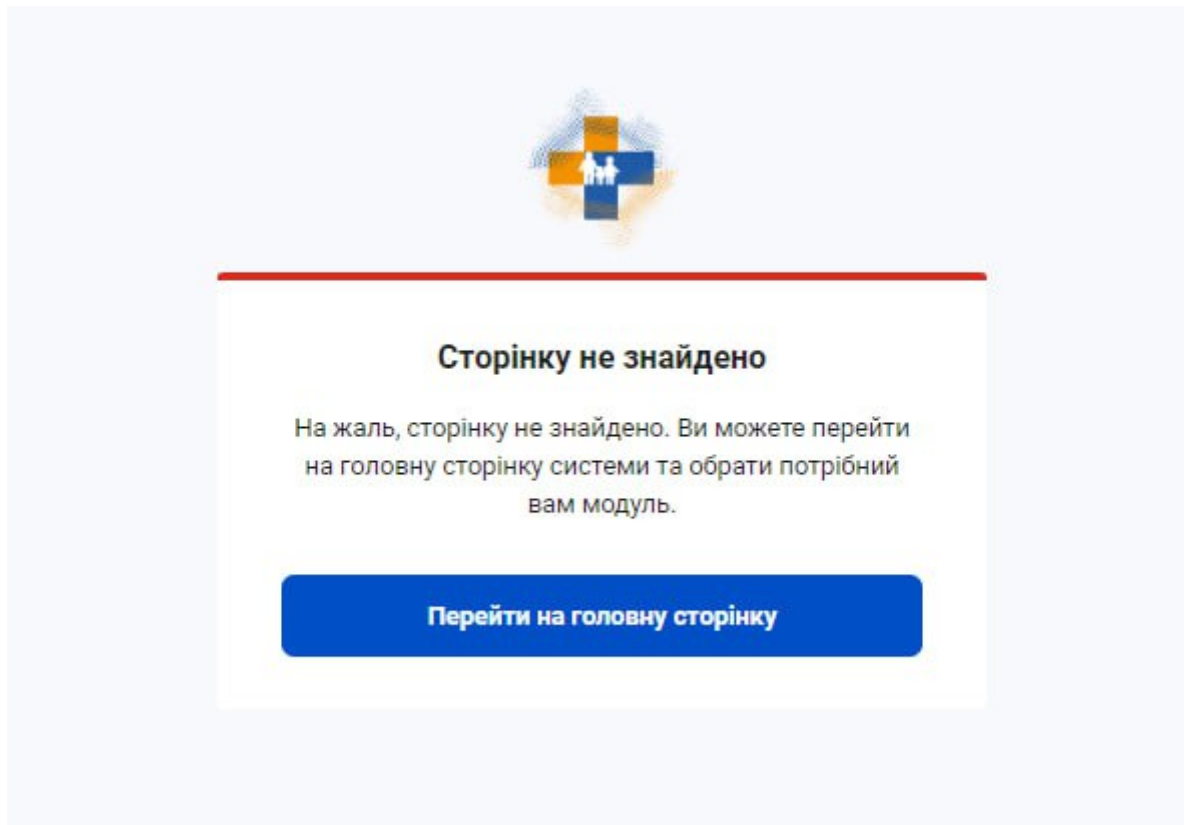


# Що робити: Сторінку не знайдено

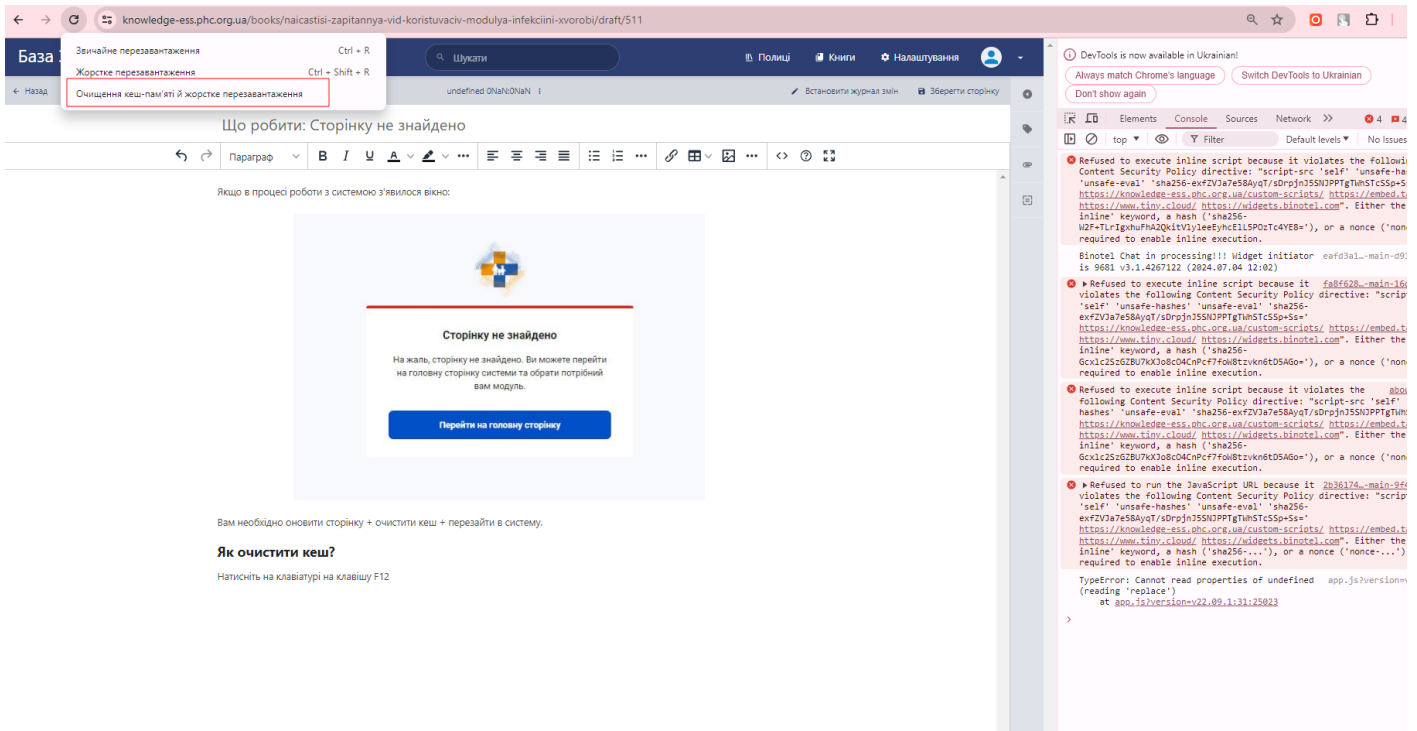
Якщо в процесі роботи з системою з'явилося вікно:



Вам необхідно оновити сторінку + очистити кеш + перезайти в систему.

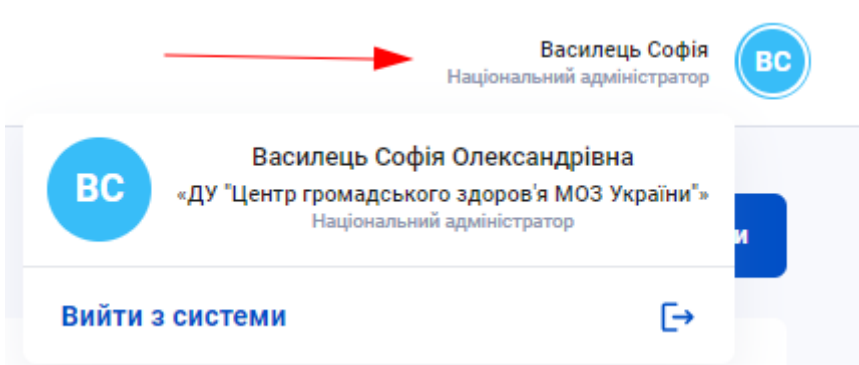
## Як очистити кеш?

- 1) Натисніть на клавіатурі на клавішу F12 та правою кнопкою миші на кнопку перезавантаження сторінки.
- 2) Не прибирайте щойно відкрите вікно консолі.
- 2) Натисніть на "Очищення кеш-пам'яті та жорстке перезавантаження".



4) Після цього можете закрити вікно консолі.

5) Вийдіть зі системи. Натисніть на своє прізвище/ім'я. Та натисніть на кнопку **Вийти з системи**.



5) Спробуйте в системі повторити дію після якої була помилка.

6) Якщо помилка повторилась, зверніть на пошту технічної підтримки. Опишіть ваші дії.

Версія #2

s.vasylets створив 5 липень 2024 09:40:38

s.vasylets оновив 5 липень 2024 09:55:27