

# Лабораторні дослідження для переліку контактів

На вкладці "Перелік контактів" було додано функціонал додавання інформації про лабораторне дослідження.

Вкладка зазнала змін:

- Створено кнопку "Додати лабораторне дослідження";
- Створено кнопку "Переглянути лабораторне дослідження контакта".

**UAC-012VD5** У процесі










Екстрене повідомлення    Клінічна інформація    Епід зв'язки та фактори ризику

Заключна класифікація    Лабораторні дослідження    **Перелік контактів**

Перелік контактів

 **Додати лабораторне дослідження**

 **Додати випадок**

 Зв'язок	 Дата останнього контакту	 Місце останнього контакту	 ПІБ	 Дата народження	 Вік	 Стать	 Тип доку
 Бабуся	25.04.2024		фів апап вав			Жінка	

Якщо в картці випадку не зазначено жодного контакту, то кнопка "Додати лабораторне дослідження" буде відсутня.

Екстрене повідомлення

Клінічна інформація

Епід зв'язки та фактори ризику

Заключна класифікація

Лабораторні дослідження

Перелік контактів

Перелік контактів

Зв'язок	Дата останнього контакту	Місце останнього контакту	ПІБ	Дата народження	Вік	Стать
Нічого не знайдено						
Показувати на сторінці 10				0 - 0 з 0		

Для того щоб додати лабораторне дослідження до контакту, необхідно:

- 1) Натиснути на кнопку "Додати лабораторне дослідження";
- 2) Якщо контактів більше 1, то необхідно обрати до якого контакту додавати лаб. дослідження;

## Додати контакту лабораторне дослідження

Оберіть контакт, для якого ви хочете  
додати лабораторне дослідження.

Васильченко Катерина Іванівна	<input checked="" type="checkbox"/>
Сестра	
Іванченко Дмитро Петрович	<input type="checkbox"/>
Брат	

Додати дослідження

Скасувати

3) Заповнити стандартну форму лабораторного дослідження (вона ідентична до тої, що наявна на вкладці Лабораторні дослідження);

## Лабораторні дослідження

 Додати зразок

### Інформація про зразок

 Видалити новий зразок

Тип зразку \*

Тип зразку



№ зразка

№ зразка

Дата забору зразку \*

Дата забору зразку



Дата відправлення зразку

Дата відправлення зразку



Метод дослідження \*

Метод дослідження



Дата результату тесту \*

Дата результату тесту



Результат тесту \*

Результат тесту



Організація, що проводила тест \*

Організація, що проводила тест



4) Зберегти форму.

**Для того щоб переглянути\ редагувати лаб. дослідження контакту, необхідно:**

1) Натиснути на кнопку "Переглянути лабораторне дослідження контакта";

2) Натисніть на кнопку "Редагування" та внесіть необхідні зміни;

# Лабораторні дослідження контакта

фів апап вав, Бабуся

Тип зразку	№ зразка	Дата забору зразку	Дата відправлення зразку	Метод дослідження
Блювотні маси		27.06.2024		Бактеріологія
Блювотні маси		27.06.2024		Бактеріологія
Показувати на сторінці 10				1 - 2 з 2

Закрити

Редагувати

3) Натисніть на кнопку "Закрити".

Якщо цей контакт захворіє і Ви додаєте його як випадок інфекційної хвороби, то раніше внесені лабораторні дослідження зберіжуться в його картці на вкладці "Лабораторні дослідження".

Версія #1  
s.vasylets створив 2 липень 2024 07:06:41  
s.vasylets оновив 2 липень 2024 07:34:12